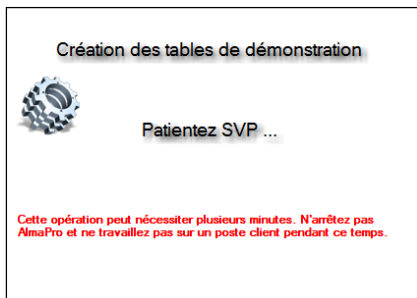
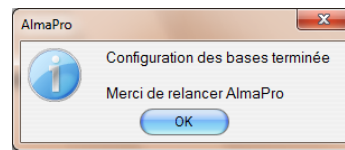


1^{er} lancement d'AlmaPro en version 3.3


Au premier lancement AlmaPro va mettre à jour les tables afin de convertir vos bases de données MySQL



Puis il faudra relancer le logiciel



Pour ouvrir l'interface d'AlmaPro une nouvelle méthode d'authentification est imposée par l'ASIP par la saisie d'un identifiant et un mot de passe. Maintenant vous devez taper les informations suivantes :



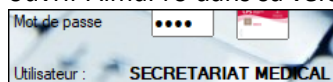
- « **Identifiant** » : **charbonnel.pascal** il faut mettre un point « . » entre votre Nom et Prénom

Il est possible de saisir votre identifiant en minuscule ou en majuscule

Il n'est pas obligatoire de saisir les caractères accentués

Si votre Nom ou Prénom est composé, il faut saisir le tiret (-) ou l'espace entre les deux parties

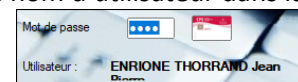
Astuce : Pour ouvrir AlmaPro dans sa version 3.3, vérifiez comment est saisie votre nom d'utilisateur dans la version 3.2



L'identifiant sera
secretariat.medical



L'identifiant sera
Serre.jean-francois



L'identifiant sera
enrione thorrand.jean pierre

- « **Mot de passe** » : **1234**
Le mot de passe est le même que la version 3.2. Dans 6 mois il vous sera demandé de le modifier.
- « **Mémoriser l'identifiant** » :
- En cochant cette case au prochain lancement d'AlmaPro il suffira de saisir la 1^{er} lettre de votre identifiant.
- « **Connexion** » permet d'ouvrir AlmaPro ou utilisez la touche « **Entrée** » de votre clavier pour valider « **Connexion** »

Ouvrir AlmaPro avec votre carte CPS

Pour information, il est aussi possible d'ouvrir AlmaPro avec votre carte CPS.

Pour ouvrir AlmaPro à partir de l'icône de la carte CPS il faut avoir renseigné le numéro de sa carte CPS dans les « Options » d'AlmaPro.

Allez dans les « Options » puis « Informations Utilisateur ».

Dans l'encadré « CPS » indiquez le code de votre carte CPS (le numéro à 12 chiffres figurant sur la carte CPS).

Code authentification

Identifiant : Modifier

Mot de passe : Modifier

CPS

N° CPS ?

Profession

Médecin

Valider Annuler

Veillez saisir les informations se trouvant à cet endroit sur votre carte CPS.
VEUILLEZ SAISIR TOUS LES CHIFFRES ET LES LETTRES MAIS SANS SAISIR LES ESPACES.



Maintenant pour ouvrir AlmaPro cliquez sur l'icône de la carte CPS.

Puis indiquez le code à quatre chiffres de votre carte CPS

AlmaPro - Le logiciel médical associatif

Licence accordée à CHARBONNEL PASCAL

AlmaPro Bienvenue

Le logiciel médical associatif

Options

Identifier

Mot de passe

Mémoriser l'identifiant

Connexion

Utilisateur

Quitter

Version du logiciel d'aide à la prescription certifié par la HAS

Version : 3.3.0 du Jeu. 28 Mar. 2019

Veuillez saisir votre code CPS

Code CPS

Valider Annuler

Si l'accès par la CPS ne fonctionne pas installez le pack « **ATSAM pour Windows** » permettant d'utiliser les cartes CPS et Vitale: [Procédure détaillée cliquez ici](#)