

Espace adhérent des utilisateurs d'AlmaPro

Récupérer son code de déblocage

Depuis le nouvel espace adhérent accessible à partir du site Web d'AlmaPro il est possible d'y télécharger :

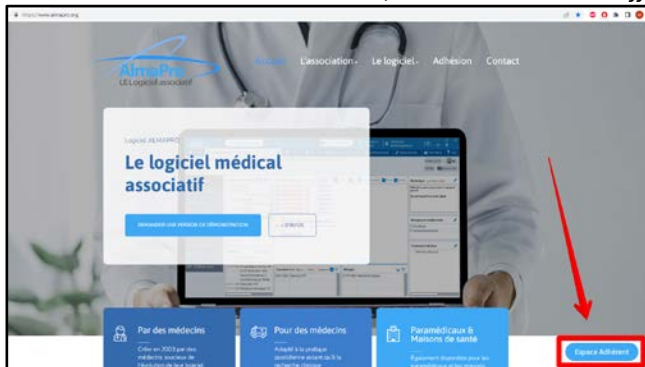
- Votre **reçu de cotisation**, votre **attestation d'utilisation**, Votre **code de déblocage**, Votre **justificatif ROSP**
Vous y trouverez aussi :
- Les procédures pour installer, désinstaller, réinstaller AlmaPro, la BCB, AFFiD, ApiCrypt...
- Des solutions permettant de régler les problèmes techniques les plus courants.
- Des tutoriels vidéo, des tutoriels PDF, des trucs et astuces.

Espace Adhérent AlmaPro, comment se connecter

1 - Aller sur le site web AlmaPro www.almapro.org et cliquer sur "Espace adhérent"

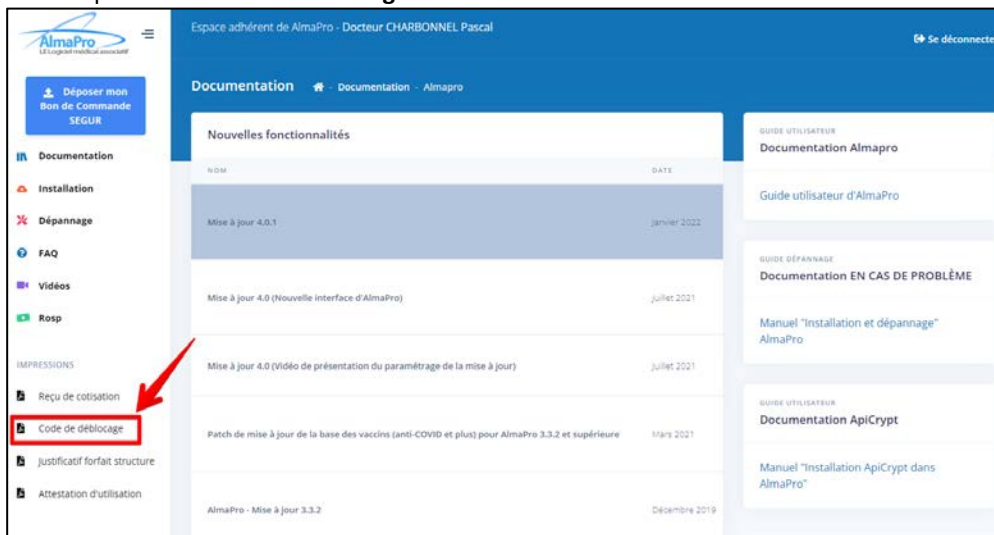
2 - Renseigner l'encadré avec votre N° **ADELI** (9 chiffres) et votre "**Code d'ouverture d'AlmaPro**" et cliquer sur "**Se connecter**"

Pour le code d'ouverture d'AlmaPro, utiliser le code à 4 chiffres choisis lors de votre adhésion.



Téléchargement son code de déblocage

A gauche cliquer sur « **code de déblocage** »




Le document de votre code de déblocage s'ouvrira dans votre navigateur ; l'imprimer ou le télécharger.

AlmaPro
LE Logiciel médical associatif

Logiciel Médical AlmaPro
Association pour un Logiciel Médical Associatif (ALMA)
N° Hotline utilisateurs AlmaPro : 01 55 93 14 14
Par mail : contact@almapro.org
Site : www.almapro.org

Bonjour,

Le code de déblocage désactive la version de démonstration (limitée à 20 patients et permet d'effectuer les mises à jour de votre logiciel AlmaPro.



Attention, ce code ne permet pas d'ouvrir AlmaPro avec votre identifiant et votre mot de passe:
Pour ouvrir AlmaPro avec votre identifiant et votre mot de passe à 4 chiffres il faut :
- dans le cas d'une 1ère installation, suivre le guide d'installation pour activer le logiciel à votre nom.
- dans le cas d'une réinstallation d'un poste serveur : restaurer votre sauvegarde.
- dans le cas d'une réinstallation d'un poste client : cliquez sur "Aide à la connexion" puis "Configuration du réseau" et sélectionner le poste serveur.

CODE DE DEBLOCAGE

Nom: CHA[REDACTED]
Prénom: P[REDACTED]
Code: 6418[REDACTED]